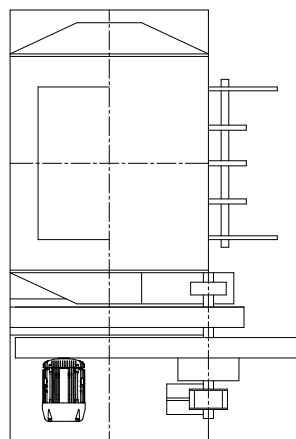
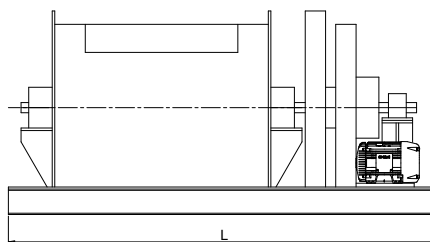
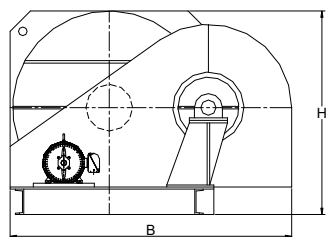


Приложение 18

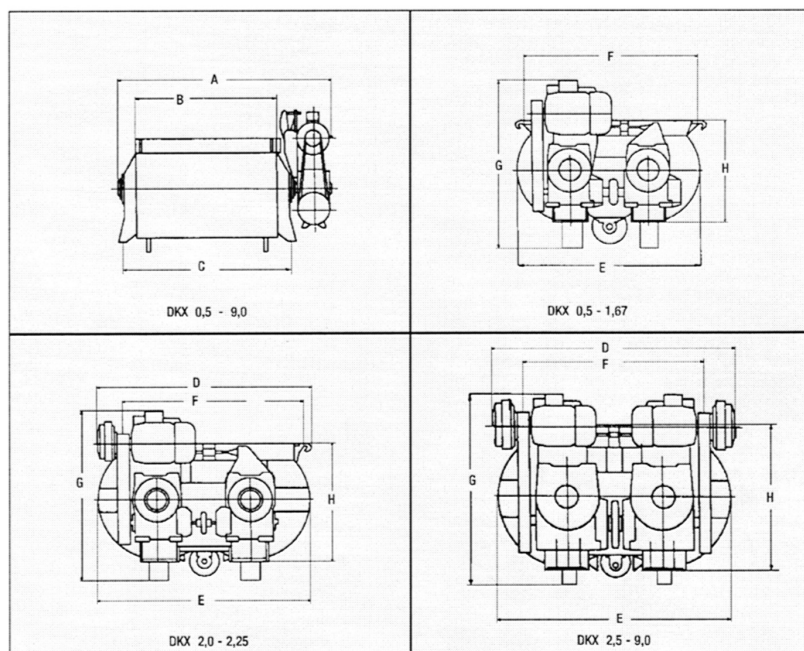
**Бетоносмесители с циклично действие и принудително смесване
едновалови – BESSER (САЩ)**

Показатели	Мярка	50	60	80	100	120	160
Работен обем на барабана	m ³	1,4	1,7	2,3	2,8	3,5	4,5
Инсталирана мощност	kW	22,3	29,8	55,8	74,5	93,2	2x22,8
Обороти на смесителния вал	min ⁻¹	20	20	18,5	18,5	18,5	15,7
Собствена маса	kg	5890	5980	9970	10190	10660	14970
Размери							
В	mm	2160	2160	2810	2810	2810	2900
Н	mm	1830	1830	2030	2030	2030	2270
Л	mm	3960	3960	4320	4320	4320	5240



Приложение 19

Бетономесители двувалови хоризонтални – BHS Sonthofen Германия
Геометрични параметри и маса



DKX	A mm	B mm	C mm	D mm	E mm	F mm	G mm	H mm	Маса kg
0.75	2435	1500	1840	-	1640	1570	1560	1000	3600
1.0	2590	1500	1840	-	2040	1820	1885	1200	4600
1.25	2590	1500	1840	-	2040	1820	1885	1200	4600
1.67	2920	1765	2105	-	2040	1820	1920	1200	5700
2.0	2600	1480	1900	2530	2470	2260	2040	1400	7250
2.25	2850	1740	2160	2530	2470	2260	2040	1400	8100
2.5	3100	1990	2410	2583	2470	2260	2070	1400	8700
2.75	3150	1990	2410	2663	2470	2260	2080	1400	9600
3.0	3410	2250	2670	2663	2470	2260	2080	1400	9800
3.5	3250	1994	2400	3010	2854	2550	2140	1650	12500
4.0	3500	2254	2660	3010	2854	2550	2140	1650	14000
4.5	3995	2145	2605	3350	3180	2840	2720	1950	19500
5.0	4260	2410	2870	3350	3180	2840	2720	1950	21000
6.0	4790	2940	3400	3350	3180	2840	2760	1950	24000
7.0	5290	3480	3936	3100	3180	2840	2590	1950	28000
8.0	4530	2430	3020	4070	4050	3540	3200	2400	35000
9.0	5060	2960	3550	4070	4050	3540	3200	2400	40000

Приложение 19 - продължение

Бетоносмесители двувалови хоризонтални – BHS Sonthofen Германия
Технически параметри

Модел	Обем замес при вид бетонна смес		Брой цикли за час	Производителност	Разположение на носачите на смесителните лопатки			
	сухи	готови			60°		90°	
DKX	m ³	m ³		m ³ /h	P_e kW	D_{max} mm	P_e kW	D_{max} mm
0.75	1.13	0.75	61	46	-	-	22	0-63
1.0	1.50	1.00	61	61	37	0-63	45	0-125
1.25	1.88	1.25	55	69	45		55	
1.67	2.51	1.67	50	84	55		65	
2.0	3.00	2.00	49	98	65	0-90	75	0-150
2.25	3.38	2.25	56	104	65		75	
2.5	3.75	2.50	48	120	2 x 37		2 x 45	
2.75	4.13	2.75	46	127	2 x 45		2 x 55	
3.0	4.50	3.00	43	129	2 x 50		2 x 65	
3.5	5.25	3.50	42	147	2 x 55	0-120	2 x 75	0-180
4.0	6.00	4.00	39	156	2 x 65		-	
4.5	6.75	4.50	37	167	2 x 80	0-160	-	-
5.0	7.50	5.00	35	175	2 x 90		-	
6.0	9.00	6.00	31	186	2x 110		-	
7.0	10.50	7.00	28	196	4 x 75	0-180	-	-
8.0	12.00	8.00	26	208	2x 132		-	
9.0	13.50	9.00	24	216	2x 160	0-180	-	-

Приложение 20

Техническа характеристика на бетоносмесители с циклично действие и принудително смесване (хоризантални, двувалови)

TeKa- Maschinenbau GmbH (Германия)

Показатели	Мярка	Модели TDZ						
		1500	1875	2250	3000	3750	4500	5250
Работен обем	l	1500	1875	2250	3000	3750	4500	5250
Обем на замеса	m ³	1	1,25	1,5	2	2,5	3	3,5
Инсталирана мощност	kW	30	37	2x30	2x37	2x45	2x45	2x55
Маса	kg	5800	5800	6500	7600	8600	8600	12000
A	mm	900	900	900	1120	1120	1120	-
B	mm	2040	2040	2040	2490	2490	2490	-
C	mm	220	220	220	250	250	250	-
D	mm	1200	1200	1200	1400	1400	1400	-
E	mm	220	220	220	260	260	260	-
F	mm	1500	1500	1500	1480	2040	2040	-
G	mm	1840	1840	1840	1900	2410	2410	-
H	mm	1650	1650	1650	1800	1900	1900	-
L	mm	2750	2750	2750	2750	3300	3300	-

